
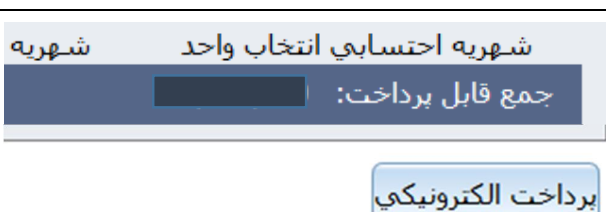
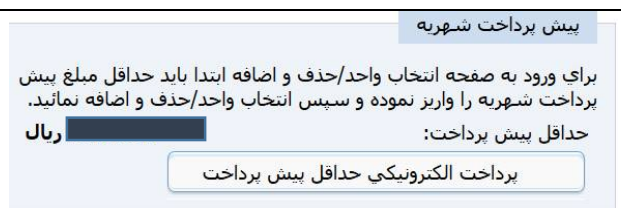
 <p>2 شماره دانشجویی خود و کد امنیتی موجود در تصویر را وارد کرده و سپس کلید ورود را بزنید.</p>	 <p>1 ابتدا سایت http://edu.iau.ac.ir را در مرورگر خود باز کنید و سپس روی گزینه دانشجو کلیک نمایید.</p>
---	--

دو کادر حاوی پیام‌های آموزشی را مطالعه نمایید و کنار عبارت «موارد فوق را مطالعه کردم و پذیرفتم.» تیک بزنید و دکمه «تأیید مطالب و ورود به سیستم» را کلیک کنید.

 <p>4 بعد از ورود به سامانه، در منوهای سمت راست، گزینه «ثبت نام دروس دانشجو» و سپس «انتخاب واحد» یا «حذف و اضافه» را کلیک نمایید.</p>	 <p>3 نام کاربری شما ← شماره دانشجویی رمز عبور شما ← شماره دانشجویی کد تصویر ← کد عددی موجود در تصویر</p>
---	--

 <p>6 حداقل مبلغ پیش پرداخت شهریه ثابت مشاهده می‌شود و با زدن کلید «پرداخت الکترونیکی» شهریه، به صفحه بانک هدایت می‌شود.</p>	 <p>5 حال با زدن کلید «پرداخت الکترونیکی حداقل پیش پرداخت» شهریه، به صفحه وضعیت مالی خواهید رفت.</p>
---	--

7 بعد از پرداخت، مجدداً همانند مرحله 4 کلید «انتخاب واحد» را کلیک نمایید.

ادامه پشت صفحه...

ه.ها/گروهها انتخاب کلاس درس از دانشکده دانشجو انتخاب کلاس درس از دروس رشته دانشجو

تت الکترونیکی شهریه برداخت الکترونیکی شهریه فرهنگی برداخت الکترونیکی شهریه ترم تابستان

8 ✓ برای ثبت دروس خود کلید «انتخاب کلاس درس از رشته» یا کلید «انتخاب کلاس درس از دانشکده» را کلیک کنید و دروس را مطابق مرحله 9 اخذ نمایید.

نوع درس	نام درس	کد درس	تایم	وضعیت
نظری	ریاضی پیش دانشگاهی (فنی)	108109519	1	<input type="checkbox"/>
نظری	ریاضی پیش دانشگاهی (فنی)	108109519	2	<input type="checkbox"/>
نظری	ریاضی پیش دانشگاهی (فنی)	108109519	3	<input type="checkbox"/>
نظری	ریاضی پیش دانشگاهی (فنی)	108109519	4	<input type="checkbox"/>

لیستی از گروه‌های درس را خواهید دید. بنا به دلخواه خود، با توجه به زمانبندی آن درس و عدم تداخل با دروس دیگر، درس را اخذ نمایید.

9 کد هر درس را از جدول موجود در سایت مطابق با رشته – گرایش – مقطع خود انتخاب و در کادر «کد درس» وارد نمایید و کلید جستجو را بزنید.

تعداد جستجو در صفحه را 100 مورد انتخاب کنید.

این عمل را برای تمام دروس تکرار نمایید و پس از پایان کار فقط کلید «ثبت» را کلیک نمایید.

توجه: دانشجویان مقاطع ارشد و دکتری در هنگام انتخاب درس به مقطع آن درس توجه نمایند.



دانشجوی گرامی خواهشمند است جهت تکمیل پرونده آموزشی خود بعد از انجام مراحل ثبت نام بعد از 15 آبان ماه تا قبل از امتحانات پایان ترم به مرکز مشاوره دانشگاه (جنب شرکت تعاونی) مراجعه فرمایید.

شماره‌های پشتیبان: 31321723 و 034-31321721

